



استان کردستان



وضعیت جغرافیائی استان

استان کردستان در سال ۱۳۳۷ تأسیس گردیده است. این استان با مساحتی در حدود ۲۹،۱۳۷ کیلومتر مربع ۱/۸ درصد از مساحت کل کشور را به خود اختصاص داده است و از نظر وسعت سیزدهمین استان کشور محسوب می گردد. جمعیت این استان در سال ۱۳۸۷ بالغ بر ۱،۴۴۶،۴۵۷ نفر برآورد گردیده که ۲ درصد از جمعیت کل کشور را شامل می شود و تراکم نسبی جمعیت در آن ۵۰ نفر در هر کیلومتر مربع می باشد.

مصرف گاز طبیعی و چهار فرآورده عمده استان

در سال ۱۳۸۷ مجموع مصرف چهار فرآورده استان شامل بنزین موتور، نفت سفید، نفتگاز و نفتکوره ۱۶۰۷ میلیون لیتر بوده است. این میزان مصرف ۲ درصد مصرف کل کشور را شامل می شود و استان را در رتبه ۱۹ قرار داده است.

از مجموع مصرف چهار فرآورده استان ۴۲۱ میلیون لیتر بنزین موتور (۱/۷ درصد کل کشور)، ۴۱۳ میلیون لیتر نفت سفید (۶/۱ درصد کل کشور) ۷۱۸ میلیون لیتر نفتگاز (۲/۱ درصد کل کشور) و ۴۴ میلیون لیتر نفتکوره (۰/۳ درصد کل کشور) بوده است.

سرانه مصرف بنزین موتور به ازاء هر نفر معادل ۲۹۱ لیتر بوده که از این جهت استان در رتبه ۱۹ قرار گرفته است. همچنین مصرف گاز طبیعی استان ۱۷۳۴ میلیون متر مکعب بوده که این میزان مصرف ۱/۴ درصد مصرف کل کشور می باشد و استان را در رتبه ۱۹ قرار داده است.

یارانه چهار فرآورده عمده استان

مجموع یارانه چهار فرآورده عمده استان در سال ۱۳۸۷ بالغ بر ۹۰۴۹ میلیارد ریال (معادل ۹۷۳ میلیون دلار) بوده است. این میزان یارانه ۲/۱ درصد یارانه کل کشور را شامل می گردد و از این نظر استان در رتبه ۱۸ قرار گرفته است.

از مجموع یارانه استان، سهم بنزین موتور ۱۸۰۹ میلیارد ریال (۱/۷ درصد کل کشور)، نفت سفید ۲۶۰۵ میلیارد ریال (۶/۱ درصد کل کشور)، نفتگاز ۴۴۵۲ میلیارد ریال (۲/۱ درصد کل کشور) و نفتکوره ۱۷۳ میلیارد ریال (۰/۳ درصد کل کشور) بوده است.

سرانه یارانه بنزین موتور به ازاء هر نفر ۱۲۵۱ هزار ریال می باشد که از این حیث استان در رتبه ۱۸ قرار گرفته است.

برخی از مصرف کنندگان عمده انرژی استان:

- نیروگاه سنج
- سیمان کردستان (بیجار)



میزان مصرف و یارانه بنزین موتور منطقه

نام ناحیه	مصرف (۱۰۰۰ لیتر)		رشد مصرف	یارانه (هزار دلار)	یارانه هر ناحیه در سال ۱۳۸۷ (میلیون ریال)
	۸۶	۸۷			
سنندج	۱۳۰،۴۳۴	۱۲۸،۱۰۶	-۱/۸	۵۹،۲۳۲	۵۵۰،۸۵۶
بیجار	۲۳،۷۷۷	۲۴،۰۳۱	۱/۱	۱۱،۱۱۱	۱۰۳،۲۳۳
سقز	۵۶،۲۸۱	۵۹،۰۵۳	۴/۹	۲۷،۳۰۴	۲۵۳،۹۲۸
بانه	۴۲،۵۳۸	۶۱،۹۹۰	۴۵/۷	۲۸،۶۶۲	۲۶۶،۵۵۷
قروه	۳۲،۰۸۳	۳۳،۴۷۴	۴/۳	۱۵،۴۷۷	۱۴۳،۹۳۸
مریوان	۴۶،۲۹۱	۵۱،۸۸۱	۱۲/۱	۲۳،۹۸۸	۲۲۳،۰۸۸
کامیاران	۲۵،۲۳۳	۲۷،۱۱۵	۷/۵	۱۲،۵۳۷	۱۱۶،۵۹۵
دیواندره	۱۹،۹۱۳	۲۱،۱۲۶	۶/۱	۹،۷۶۸	۹۰،۸۴۲
دهگلان	۱۳،۵۳۳	۱۳،۹۵۹	۳/۱	۶،۴۵۴	۶۰،۰۲۴
جمع منطقه	۳۹۰،۰۸۳	۴۲۰،۷۳۵	۷/۹	۱۹۴،۵۳۳	۱،۸۰۹،۱۶۱

میزان مصرف و یارانه نفت سفید منطقه

نام ناحیه	مصرف (۱۰۰۰ لیتر)		رشد مصرف	یارانه (هزار دلار)	یارانه هر ناحیه در سال ۱۳۸۷ (میلیون ریال)
	۸۶	۸۷			
سنندج	۵۴،۸۴۷	۵۲،۵۲۷	-۴/۲	۳۵،۵۸۳	۳۳۰،۹۲۰
بیجار	۳۰،۸۵۹	۲۹،۶۹۷	-۳/۸	۲۰،۱۱۷	۱۸۷،۰۹۱
سقز	۵۹،۹۰۱	۵۲،۷۸۳	-۱۱/۹	۳۵،۷۵۶	۳۳۲،۵۳۳
بانه	۴۱،۳۸۱	۴۶،۴۳۴	۱۲/۲	۳۱،۴۵۵	۲۹۲،۵۳۴
قروه	۲۴،۰۷۲	۲۱،۳۵۸	-۱۱/۳	۱۴،۴۶۸	۱۳۴،۵۵۵
مریوان	۱۲۱،۲۱۸	۱۰۵،۹۸۲	-۱۲/۶	۷۱،۷۹۴	۶۶۷،۶۸۷
کامیاران	۳۵،۲۹۶	۳۶،۷۰۳	۴/۰	۲۴،۸۶۳	۲۳۱،۲۲۹
دیواندره	۳۹،۰۷۵	۳۹،۲۴۳	۰/۴	۲۶،۵۸۴	۲۴۷،۲۳۱
دهگلان	۳۱،۴۸۲	۲۸،۷۱۷	-۸/۸	۱۹،۴۵۳	۱۸۰،۹۱۷
جمع منطقه	۴۳۸،۱۳۱	۴۱۳،۴۴۴	-۵/۶	۲۸۰،۰۷۵	۲،۶۰۴،۶۹۷

میزان مصرف و یارانه نفتگاز منطقه

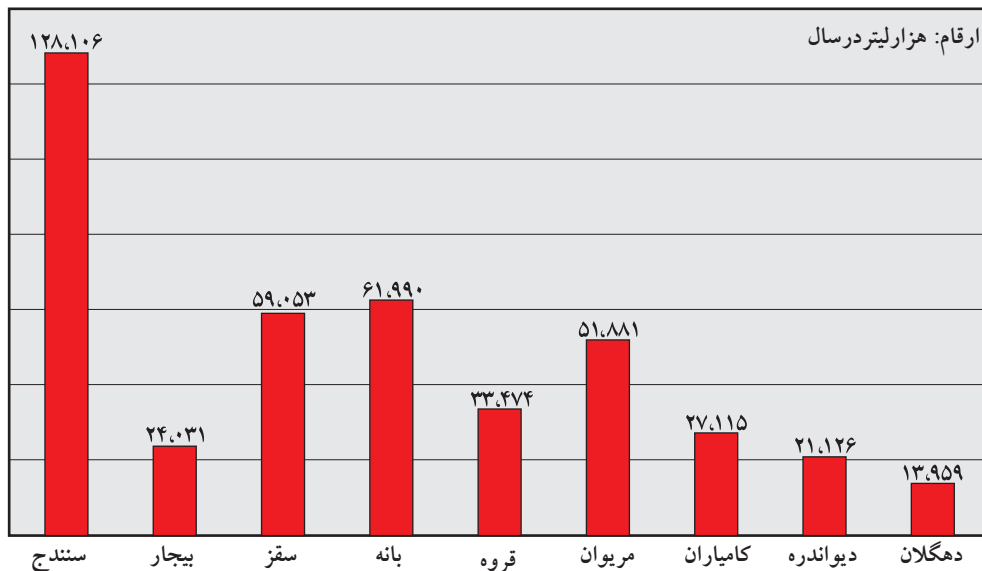
نام ناحیه	مصرف (۱۰۰۰ لیتر)		رشد مصرف	یارانه	یارانه هر ناحیه در سال ۱۳۸۷
	۸۶	۸۷		(هزار دلار)	میلیون ریال
سنندج	۳۳۲،۹۰۹	۲۹۲،۹۶۹	-۱۲/۰	۱۹۵،۳۱۳	۱،۸۱۶،۴۰۸
بیجار	۶۵،۲۴۳	۵۵،۸۹۹	-۱۴/۳	۳۷،۲۶۶	۳۴۶،۵۷۴
سقز	۷۰،۸۱۲	۷۳،۳۷۴	۳/۶	۴۸،۹۱۶	۴۵۴،۹۱۹
بانه	۳۱،۴۴۷	۳۶،۷۰۴	۱۶/۷	۲۴،۴۶۹	۲۲۷،۵۶۵
قروه	۵۷،۷۲۶	۵۷،۳۶۱	-۰/۶	۳۸،۲۴۱	۳۵۵،۶۳۸
مریوان	۵۶،۸۶۸	۵۹،۵۸۰	۴/۸	۳۹،۷۲۰	۳۶۹،۳۹۶
کامیاران	۳۹،۷۸۶	۴۴،۷۹۲	۱۲/۶	۲۹،۸۶۱	۲۷۷،۷۱۰
دیواندره	۴۹،۴۱۸	۵۲،۷۰۱	۶/۶	۳۵،۱۳۴	۳۲۶،۷۴۶
دهگلان	۴۶،۵۱۰	۴۴،۶۱۰	-۴/۱	۲۹،۷۴۰	۲۷۶،۵۸۲
جمع منطقه	۷۵۰،۷۱۹	۷۱۷،۹۹۰	-۴/۴	۴۷۸،۶۶۰	۴،۴۵۱،۵۳۸

میزان مصرف و یارانه نفتکوره منطقه

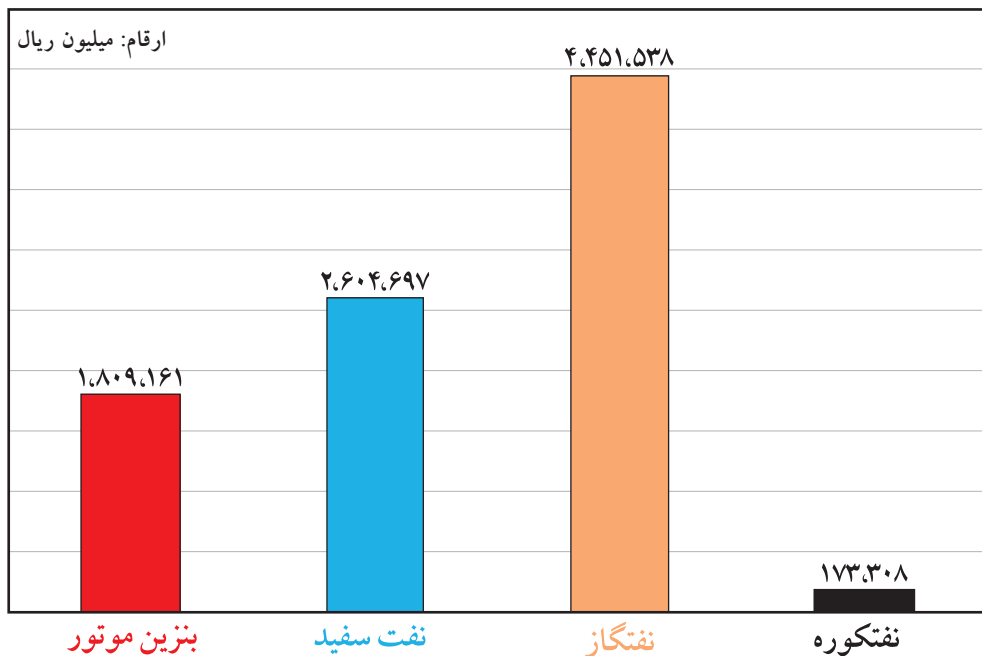
نام ناحیه	مصرف (۱۰۰۰ لیتر)		رشد مصرف	یارانه	یارانه هر ناحیه در سال ۱۳۸۷
	۸۶	۸۷		(هزار دلار)	میلیون ریال
سنندج	۸،۰۴۱	۷،۸۴۸	-۲/۴	۳،۲۹۱	۳۰،۶۰۷
بیجار	۲۳،۹۳۳	۲۴،۵۹۲	۲/۸	۱۰،۳۱۳	۹۵،۹۰۹
سقز	۹۲۶	۹۰۶	-۲/۲	۳۸۰	۳،۵۳۳
بانه	۶۰۹	۷۲۷	۱۹/۴	۳۰۵	۲،۸۳۵
قروه	۱،۹۱۸	۱،۵۰۸	-۲۱/۴	۶۳۲	۵،۸۸۱
مریوان	۶،۴۷۱	۷،۶۵۸	۱۸/۳	۳،۲۱۱	۲۹،۸۶۶
کامیاران	۲۷۸	۲۶۶	-۴/۳	۱۱۲	۱،۰۳۷
دیواندره	۳۵۲	۴۴۵	۲۶/۴	۱۸۷	۱،۷۳۶
دهگلان	۳۸۳	۴۸۸	۲۷/۴	۲۰۵	۱،۹۰۳
جمع منطقه	۴۲،۹۱۱	۴۴،۴۳۸	۳/۶	۱۸،۶۳۵	۱۷۳،۳۰۸



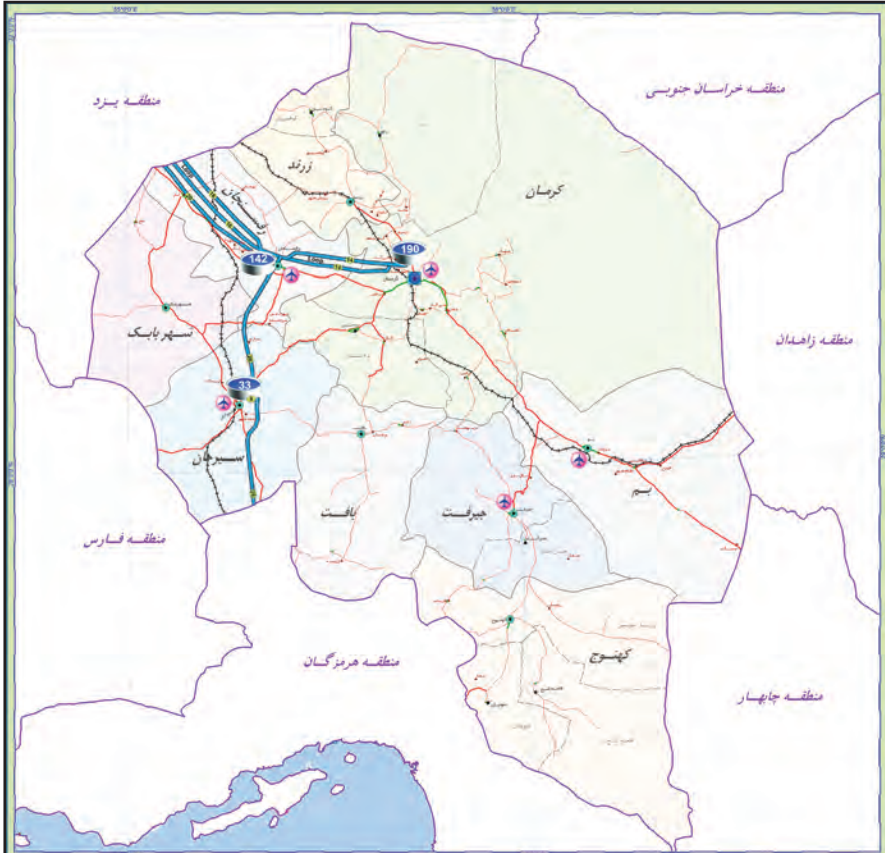
نمودار مصرف بنزین موتور استان کردستان طی ۱۲ ماهه سال ۱۳۸۷



نمودار میزان یارانه بنزین موتور، نفت سفید، نفتگاز و نفتکوره استان کردستان در سال ۱۳۸۷



استان کرمان





وضعیت جغرافیائی استان

استان کرمان در سال ۱۳۱۶ تأسیس گردیده است. این استان با مساحتی در حدود ۱۸۰،۸۳۶ کیلومتر مربع ۱۱/۱ درصد از مساحت کل کشور را به خود اختصاص داده است و از نظر وسعت دومین استان کشور محسوب می گردد. جمعیت این استان در سال ۱۳۸۷ بالغ بر ۲،۷۲۵،۴۷۱ نفر برآورد گردیده که ۳/۸ درصد از جمعیت کل کشور را شامل می شود و تراکم نسبی جمعیت در آن ۱۷۶ نفر در هر کیلومتر مربع می باشد.

مصرف گاز طبیعی و چهار فرآورده عمده استان

در سال ۱۳۸۷ مجموع مصرف چهار فرآورده استان شامل بنزین موتور، نفت سفید، نفتگاز و نفتکوره ۳۵۲۹ میلیون لیتر بوده است. این میزان مصرف ۴/۳ درصد مصرف کل کشور را شامل می شود و استان را در رتبه ۱۰ قرار داده است.

از مجموع مصرف چهار فرآورده استان ۹۴۴ میلیون لیتر بنزین موتور (۳/۹ درصد کل کشور)، ۲۰۱ میلیون لیتر نفت سفید (۳ درصد کل کشور) ۱۸۸۵ میلیون لیتر نفتگاز (۵/۶ درصد کل کشور) و ۴۸۶ میلیون لیتر نفتکوره (۲/۸ درصد کل کشور) بوده است.

سرانه مصرف بنزین موتور به ازاء هر نفر معادل ۳۴۷ لیتر بوده که از این جهت استان در رتبه ۱۳ قرار گرفته است. همچنین مصرف گاز طبیعی استان ۷۱۱۷ میلیون متر مکعب بوده که این میزان مصرف ۵/۸ درصد مصرف کل کشور می شود و استان را در رتبه ۶ قرار داده است.

یارانه چهار فرآورده عمده استان

مجموع یارانه چهار فرآورده عمده استان در سال ۱۳۸۷ بالغ بر ۱۸،۹۲۱ میلیارد ریال (معادل ۲۰۳۳ میلیون دلار) بوده است. این میزان یارانه ۴/۵ درصد یارانه کل کشور را شامل می گردد و از این نظر استان در رتبه ۸ قرار گرفته است.

از مجموع یارانه استان، سهم بنزین موتور ۴۰۶۱ میلیارد ریال (۳/۹ درصد کل کشور)، نفت سفید ۱۲۶۷ میلیارد ریال (۳ درصد کل کشور)، نفتگاز ۱۱،۶۸۵ میلیارد ریال (۵/۶ درصد کل کشور) و نفتکوره ۱۸۹۶ میلیارد ریال (۲/۸ درصد کل کشور) بوده است.

سرانه یارانه بنزین موتور به ازاء هر نفر ۱۴۹۰ هزار ریال می باشد که از این حیث استان در رتبه ۱۳ قرار گرفته است.

برخی از مصرف کنندگان عمده انرژی استان:

- نیروگاه زرنند
- سیمان کرمان

میزان مصرف و یارانه بنزین موتور منطقه

نام ناحیه	مصرف (۱۰۰۰ لیتر)		رشد مصرف	یارانه	یارانه هر ناحیه در سال ۱۳۸۷
	۸۶	۸۷		(هزار دلار)	میلیون ریال
کرمان	۳۳۵،۸۸۶	۳۳۸،۷۸۰	+۰/۹	۱۵۶،۶۴۰	۱،۴۵۶،۷۵۴
سیرجان	۱۰۴،۸۶۵	۱۰۴،۴۸۹	-۰/۴	۴۸،۳۱۲	۴۴۹،۳۰۳
رفسنجان	۱۴۱،۹۲۰	۱۴۰،۷۹۱	-۰/۸	۶۵،۰۹۷	۶۰۵،۴۰۱
بم	۱۰۰،۶۰۷	۹۰،۹۲۸	-۹/۶	۴۲،۰۴۲	۳۹۰،۹۹۰
جیرفت	۸۰،۳۳۱	۸۳،۶۸۳	۴/۲	۳۸،۶۹۲	۳۵۹،۸۳۷
شهربابک	۲۸،۳۲۲	۲۹،۲۵۰	۳/۳	۱۳،۵۲۴	۱۲۵،۷۷۵
بافت	۳۸،۹۶۴	۳۸،۶۰۵	-۰/۹	۱۷،۸۵۰	۱۶۶،۰۰۲
زرند	۵۰،۹۸۱	۵۰،۷۸۰	-۰/۴	۲۳،۴۷۹	۲۱۸،۳۵۴
کهنوج	۶۲،۲۰۸	۶۷،۱۱۳	۷/۹	۳۱،۰۳۱	۲۸۸،۵۸۶
جمع منطقه	۹۴۴،۰۸۴	۹۴۴،۴۱۹	+۰/۰	۴۳۶،۶۶۷	۴،۰۶۱،۰۰۲

میزان مصرف و یارانه نفت سفید منطقه

نام ناحیه	مصرف (۱۰۰۰ لیتر)		رشد مصرف	یارانه	یارانه هر ناحیه در سال ۱۳۸۷
	۸۶	۸۷		(هزار دلار)	میلیون ریال
کرمان	۵۰،۷۱۲	۴۶،۷۵۴	-۷/۸	۳۱،۶۷۲	۲۹۴،۵۵۰
سیرجان	۱۳،۱۳۹	۱۳،۲۶۹	۱/۰	۸،۹۸۹	۸۳،۵۹۵
رفسنجان	۳۲،۳۰۷	۲۸،۹۸۲	-۱۰/۳	۱۹،۶۳۳	۱۸۲،۵۸۷
بم	۳۹،۱۷۳	۴۲،۶۶۴	۸/۹	۲۸،۹۰۱	۲۶۸،۷۸۳
جیرفت	۱۵،۹۴۴	۱۵،۴۷۳	-۳/۰	۱۰،۴۸۲	۹۷،۴۸۰
شهربابک	۷،۱۶۴	۶،۹۰۶	-۳/۶	۴،۶۷۸	۴۳،۵۰۸
بافت	۱۲،۸۱۰	۱۱،۴۷۹	-۱۰/۴	۷،۷۷۶	۷۲،۳۱۸
زرند	۲۶،۶۳۹	۲۵،۶۴۹	-۳/۷	۱۷،۳۷۵	۱۶۱،۵۸۹
کهنوج	۱۱،۱۵۹	۹،۸۹۸	-۱۱/۳	۶،۷۰۵	۶۲،۳۵۷
جمع منطقه	۲۰۹،۰۴۷	۲۰۱،۰۷۴	-۳/۸	۱۳۶،۲۱۱	۱،۲۶۶،۷۶۶



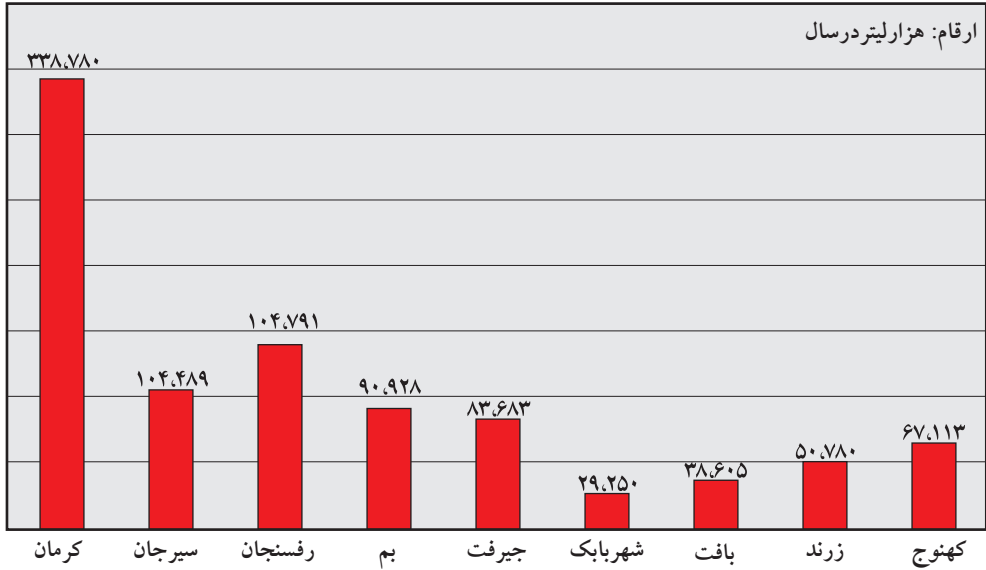
میزان مصرف و یارانه نفتگاز منطقه

نام ناحیه	مصرف (۱۰۰۰ لیتر)		رشد مصرف	یارانه (هزار دلار)	یارانه هر ناحیه در سال ۱۳۸۷ میلیون ریال
	۸۶	۸۷			
کرمان	۵۷۸.۸۹۷	۶۷۷.۶۴۹	۱۷/۱	۴۵۱.۷۶۶	۴.۲۰۱.۴۲۴
سیرجان	۲۳۸.۱۵۴	۲۴۴.۴۶۶	۲/۷	۱۶۲.۹۷۷	۱.۵۱۵.۶۸۹
رفسنجان	۲۵۸.۸۲۶	۲۶۹.۸۶۴	۴/۳	۱۷۹.۹۰۹	۱.۶۷۳.۱۵۷
بم	۱۲۹.۲۳۱	۱۴۶.۹۹۷	۱۳/۷	۹۷.۹۹۸	۹۱۱.۳۸۱
جیرفت	۶۴.۲۰۷	۸۱.۳۷۸	۲۶/۷	۵۴.۲۵۲	۵۰۴.۵۴۴
شهربابک	۱۰۵.۸۰۰	۱۳۷.۳۱۳	۲۹/۸	۹۱.۵۴۲	۸۵۱.۳۴۱
بافت	۴۰.۹۵۴	۴۰.۰۲۴	-۲/۳	۲۶.۶۸۳	۲۴۸.۱۴۹
زرند	۵۲.۹۰۹	۵۷.۷۷۸	۹/۲	۳۸.۵۱۹	۳۵۸.۲۲۴
کهنوج	۲۰۲.۳۸۹	۲۲۹.۲۰۳	۱۳/۲	۱۵۲.۸۰۲	۱.۴۲۱.۰۵۹
جمع منطقه	۱.۶۷۱.۳۶۷	۱.۸۸۴.۶۷۲	۱۲/۸	۱.۲۵۶.۴۴۸	۱۱.۶۸۴.۹۶۶

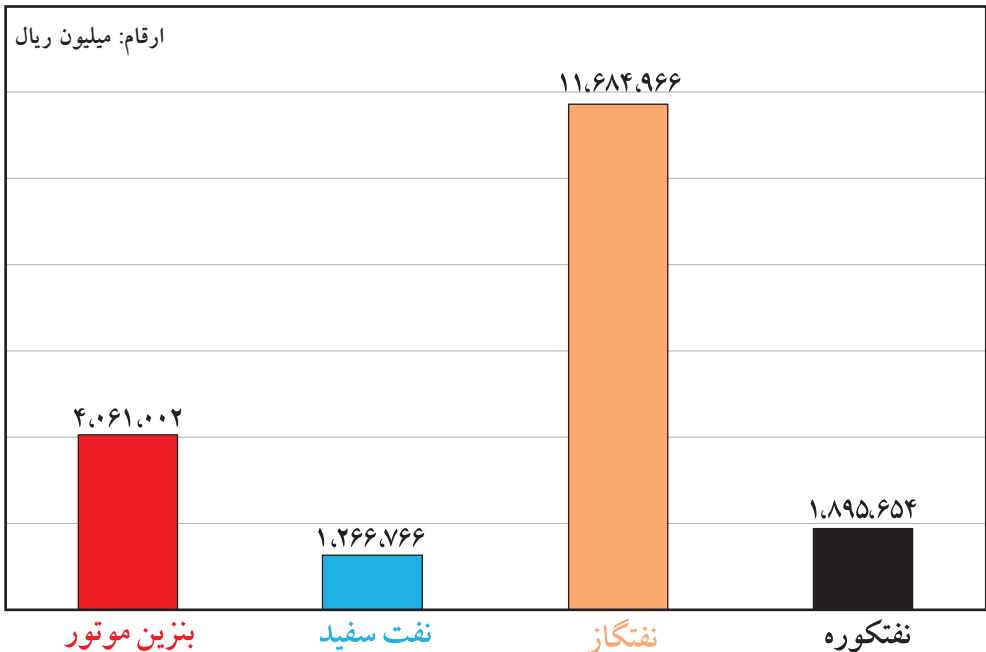
میزان مصرف و یارانه نفتگاز منطقه

نام ناحیه	مصرف (۱۰۰۰ لیتر)		رشد مصرف	یارانه (هزار دلار)	یارانه هر ناحیه در سال ۱۳۸۷ میلیون ریال
	۸۶	۸۷			
کرمان	۱۲۹.۳۸۸	۱۵۳.۰۴۵	۱۸/۳	۶۴.۱۸۰	۵۹۶.۸۷۶
سیرجان	۶۰.۰۲۵	۴۹.۴۴۵	-۱۷/۶	۲۰.۷۳۵	۱۹۲.۸۳۶
رفسنجان	۷۹.۳۹۹	۹۳.۰۹۰	۱۷/۲	۳۹.۰۳۸	۳۶۳.۰۵۱
بم	۷.۷۰۷	۹.۶۴۳	۲۵/۱	۴.۰۴۴	۳۷.۶۰۸
جیرفت	۴.۳۴۵	۵.۹۸۴	۳۷/۷	۲.۵۰۹	۲۳.۳۳۸
شهربابک	۱۹.۶۳۵	۲۴.۶۰۸	۲۵/۳	۱۰.۳۱۹	۹۵.۹۷۱
بافت	۸۵۰	۶۴۹	-۲۳/۶	۲۷۲	۲.۵۳۱
زرند	۱۱۲.۸۷۸	۱۲۹.۷۹۳	۱۵/۰	۵۴.۴۲۹	۵۰۶.۱۹۳
کهنوج	۱۴.۳۸۹	۱۹.۸۰۸	۳۷/۷	۸.۳۰۷	۷۷.۲۵۱
جمع منطقه	۴۲۸.۶۱۶	۴۸۶.۰۶۵	۱۳/۴	۲۰۳.۸۳۴	۱.۸۹۵.۶۵۴

نمودار مصرف بنزین موتور استان کرمان طی ۱۲ ماهه سال ۱۳۸۷



نمودار میزان یارانه بنزین موتور، نفت سفید، نفتگاز و نفتکوره استان کرمان در سال ۱۳۸۷





استان کرمانشاه



وضعیت جغرافیائی استان

استان کرمانشاه در سال ۱۳۱۶ تأسیس گردیده است. این استان با مساحتی در حدود ۲۴،۹۹۸ کیلومتر مربع ۱/۵ درصد از مساحت کل کشور را به خود اختصاص داده است و از نظر وسعت هفدهمین استان کشور محسوب می گردد. جمعیت این استان در سال ۱۳۸۷ بالغ بر ۱،۸۸۵،۲۴۸ نفر برآورد گردیده که ۲/۶ درصد از جمعیت کل کشور را شامل می شود و تراکم نسبی جمعیت در آن ۱۰ نفر در هر کیلومتر مربع می باشد.

مصرف گاز طبیعی و چهار فرآورده عمده استان

در سال ۱۳۸۷ مجموع مصرف چهار فرآورده استان شامل بنزین موتور، نفت سفید، نفتگاز و نفتکوره ۲۱۹۴ میلیون لیتر بوده است. این میزان مصرف ۲/۷ درصد مصرف کل کشور را شامل می شود و استان را در رتبه ۱۵ قرار داده است.

از مجموع مصرف چهار فرآورده استان ۵۳۱ میلیون لیتر بنزین موتور (۲/۲ درصد کل کشور)، ۳۲۷ میلیون لیتر نفت سفید (۴/۷ درصد کل کشور) ۷۴۲ میلیون لیتر نفتگاز (۲/۲ درصد کل کشور) و ۵۸۵ میلیون لیتر نفتکوره (۳/۴ درصد کل کشور) بوده است.

سرانه مصرف بنزین موتور به ازاء هر نفر معادل ۲۸۲ لیتر بوده که از این جهت استان در رتبه ۲۲ قرار گرفته است. همچنین مصرف گاز طبیعی استان ۲۳۱۵ میلیون متر مکعب بوده که این میزان مصرف ۱/۹ درصد مصرف کل کشور می باشد و استان را در رتبه ۱۵ قرار داده است.

یارانه چهار فرآورده عمده استان

مجموع یارانه چهار فرآورده عمده استان در سال ۱۳۸۷ بالغ ۱۱،۲۳۲ میلیارد ریال (معادل ۱۲۰۶ میلیون دلار) بوده است. این میزان یارانه ۲/۶ درصد یارانه کل کشور را شامل می گردد و از این نظر استان در رتبه ۱۶ قرار گرفته است.

از مجموع یارانه استان، سهم بنزین موتور ۲۲۸۴ میلیارد ریال (۲/۲ درصد کل کشور)، نفت سفید ۲۰۵۷ میلیارد ریال (۴/۸ درصد کل کشور)، نفتگاز ۴۵۹۹ میلیارد ریال (۲/۲ درصد کل کشور) و نفتکوره ۲۲۸۳ میلیارد ریال (۳/۴ درصد کل کشور) بوده است.

سرانه یارانه بنزین موتور به ازاء هر نفر ۱۲۱۲ هزار ریال می باشد که از این حیث استان در رتبه ۲۲ قرار گرفته است.

برخی از مصرف کنندگان عمده انرژی استان:

- نیروگاه بیستون
- سیمان غرب

میزان مصرف و یارانه بنزین موتور منطقه

نام ناحیه	مصرف (۱۰۰۰ لیتر)		رشد مصرف	یارانه (هزار دلار)	یارانه هر ناحیه در سال ۱۳۸۷ میلیون ریال
	۸۶	۸۷			
کرمانشاه	۳۹۵،۳۵۲	۳۷۷،۰۱۷	-۴/۶	۱۷۴،۳۲۰	۱،۶۲۱،۱۷۳
قصرشیرین	۳۹،۰۲۶	۴۰،۲۹۸	۳/۳	۱۸،۶۳۲	۱۷۳،۲۸۱
اسلام آباد	۵۲،۴۱۰	۵۱،۰۰۴	-۲/۷	۲۳،۵۸۲	۲۱۹،۳۱۷
سنقر	۲۰،۷۸۶	۲۰،۲۹۰	-۲/۴	۹،۳۸۱	۸۷،۲۴۷
پاوه	۱۷،۶۲۴	۱۶،۸۴۸	-۴/۴	۷،۷۹۰	۷۲،۴۴۶
کنگاور	۲۵،۲۲۲	۲۵،۷۹۴	۲/۳	۱۱،۹۲۶	۱۱۰،۹۱۴
جمع منطقه	۵۵۰،۴۲۰	۵۳۱،۲۵۱	-۳/۵	۲۴۵،۶۳۲	۲،۲۸۴،۳۷۹

میزان مصرف و یارانه نفت سفید منطقه

نام ناحیه	مصرف (۱۰۰۰ لیتر)		رشد مصرف	یارانه (هزار دلار)	یارانه هر ناحیه در سال ۱۳۸۷ میلیون ریال
	۸۶	۸۷			
کرمانشاه	۱۷۰،۸۵۷	۱۵۶،۲۹۳	-۸/۵	۱۰۵،۸۷۶	۹۸۴،۶۴۶
قصرشیرین	۴۲،۰۶۳	۳۹،۲۳۸	-۶/۷	۲۶،۵۸۱	۲۴۷،۱۹۹
اسلام آباد	۷۷،۴۷۱	۵۹،۹۶۰	-۲۲/۶	۴۰،۶۱۸	۳۷۷،۷۴۸
سنقر	۲۷،۷۰۷	۲۵،۷۳۷	-۷/۱	۱۷،۴۳۵	۱۶۲،۱۴۳
پاوه	۴۰،۱۸۰	۳۸،۰۷۷	-۵/۲	۲۵،۷۹۴	۲۳۹،۸۸۵
کنگاور	۸،۵۹۵	۷،۱۹۵	-۱۶/۳	۴،۸۷۴	۴۵،۳۲۹
جمع منطقه	۳۶۶،۸۷۳	۳۲۶،۵۰۰	-۱۱/۰	۲۲۱،۱۷۷	۲،۰۵۶،۹۵۰

میزان مصرف و یارانه نفتگاز منطقه

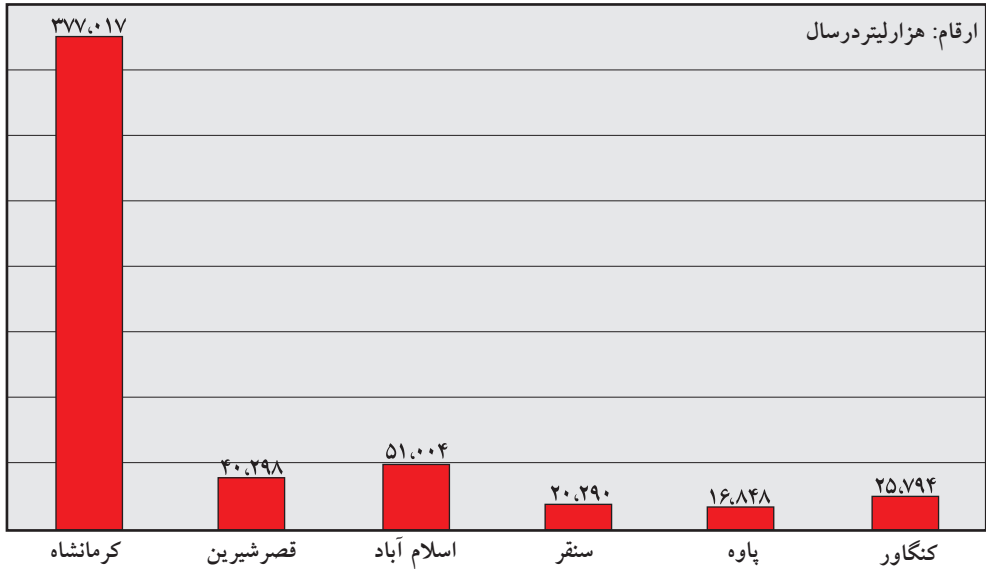
نام ناحیه	مصرف (۱۰۰۰ لیتر)		رشد مصرف	یارانه (هزار دلار)	یارانه هر ناحیه در سال ۱۳۸۷ میلیون ریال
	۸۶	۸۷			
کرمانشاه	۳۹۸،۳۴۴	۴۴۷،۹۰۲	۱۲/۴	۲۹۸،۶۰۱	۲،۷۷۶،۹۹۲
قصر شیرین	۶۲،۰۷۴	۵۹،۷۷۳	-۳/۷	۳۹،۸۴۹	۳۷۰،۵۹۳
اسلام آباد	۱۰۱،۵۴۹	۱۱۱،۰۷۷	۹/۴	۷۴،۰۵۱	۶۸۸،۶۷۷
سنقر	۳۱،۱۸۴	۳۱،۴۰۰	۰/۷	۲۰،۹۳۳	۱۹۴،۶۸۰
پاوه	۱۸،۴۶۶	۲۳،۷۵۲	۲۸/۶	۱۵،۸۳۵	۱۴۷،۲۶۲
کنگاور	۶۴،۳۵۴	۶۷،۸۰۸	۵/۴	۴۵،۲۰۵	۴۲۰،۴۱۰
جمع منطقه	۶۷۵،۹۷۱	۷۴۱،۷۱۲	۹/۷	۴۹۴،۴۷۵	۴،۵۹۸،۶۱۴

میزان مصرف و یارانه نفتکوره منطقه

نام ناحیه	مصرف (۱۰۰۰ لیتر)		رشد مصرف	یارانه (هزار دلار)	یارانه هر ناحیه در سال ۱۳۸۷ میلیون ریال
	۸۶	۸۷			
کرمانشاه	۴۴۵،۷۳۰	۵۰۴،۵۳۵	۱۳/۲	۲۱۱،۵۷۹	۱،۹۶۷،۶۸۷
قصر شیرین	۵،۸۵۶	۷،۸۹۸	۳۴/۹	۳،۳۱۲	۳۰،۸۰۲
اسلام آباد	۱۹،۱۷۱	۱۶،۳۷۲	-۱۴/۶	۶،۸۶۶	۶۳،۸۵۱
سنقر	۷۸۰	۵۶۴	-۲۷/۷	۲۳۷	۲،۲۰۰
پاوه	۳۶	۴۸	۳۳/۳	۲۰	۱۸۷
کنگاور	۵۱،۲۴۵	۵۵،۹۰۲	۹/۱	۲۳،۴۴۳	۲۱۸،۰۱۸
جمع منطقه	۵۲۲،۸۱۸	۵۸۵،۳۱۹	۱۲/۰	۲۴۵،۴۵۶	۲،۲۸۲،۷۴۴



نمودار مصرف بنزین موتور استان کرمانشاه طی ۱۲ ماهه سال ۱۳۸۷



نمودار میزان یارانه بنزین موتور، نفت سفید، نفتگاز و نفتکوره استان کرمانشاه در سال ۱۳۸۷

